

SCEI

Inscription



Mon dossier ▾



Inscription / modifications

TIPE

Projets Info / TIPE Agro Veto

Accueil oral TIPE

Résultats TIPE


Voeux / Intégration

Nouveautés TIPE

## PREMIÈRE VISITE

Avant de procéder à votre inscription, vous devez avoir pris connaissance des notices des différents concours auxquels vous souhaitez vous inscrire. Ces notices sont notamment disponibles sur les sites des différents concours (rubrique [concours et banques](#) ).

**Attention,** toute déclaration frauduleuse pourra entraîner des sanctions pouvant aller jusqu'à l'exclusion du ou des concours présentés et à la perte du bénéfice éventuel de l'admission dans une école.



[Commencer l'inscription](#)

## ÉTAPES DE L'INSCRIPTION

1

**Du 09/12/2023 au 16/01/2024**

Signature de votre dossier  
Téléversement des pièces justificatives

2

**Du 16/01/2024 au 23/01/2024**

Paiement des frais d'inscription  
Fin du téléversement des pièces justificatives

3

**Du 16/01/2024 au 15/02/2024**

Vérification des pièces justificatives par les services concours

## ACCÈS À MON DOSSIER

Numéro d'inscription

Mot de passe

[Connexion](#)

[Codes perdus?](#)

# Pour poursuivre, vous devez accepter les conditions suivantes :

Mentions\_SCEI\_RGPD\_2021-vf.pdf

1 / 1



100%



1

## Protection des données à caractère personnel communiquées par le candidat :

Les informations recueillies à travers le site d'inscription sont destinées à assurer l'organisation matérielle, pédagogique, informatique et logistique des concours d'entrée dans les grandes écoles et font l'objet d'un traitement par le [scei] et les opérateurs des différents concours.

Ces traitements sont fondés sur la nécessité d'exécution d'une mission d'intérêt public incombant au [scei] en lien avec les missions de service public relevant du Ministère de l'Education Nationale (MEN) et du Ministère de l'Enseignement Supérieur, de la Recherche et de l'Innovation (MESRI)

Pour avoir plus d'informations sur la manière dont nous traitons vos données et gérons vos droits nous vous encourageons à consulter la rubrique « Protection des données » via le site du [scei].



J'atteste avoir pris connaissance des informations ci-dessus



Confirmer



Cette saisie doit être identique aux nom(s) et prénom(s) figurant sur votre document d'identité, y compris pour les accents. Pour cela, nous vous conseillons d'effectuer la saisie en lettres minuscules.

Nom

AAARRR



Si un nom d'usage figure sur votre pièce d'identité, ne le saisissez pas. Il sera ajouté par nos services lors de la vérification des pièces de votre dossier.

Prénom

Mohamed Amine



Les autres prénoms, si vous en avez plusieurs, doivent être séparés par une virgule suivie d'un espace.

Autres prénoms

● ● ● ● ●

Civilité

M.  Mme

Date de naissance

01/01/2004

Enregistrer

Pour les Marocains,  
Indiquez vos prénoms dans prénom,  
Ne rien mettre dans autres prénoms

## Écran de confirmation de saisie



Cette saisie doit être identique aux nom(s) et prénom(s) figurant sur votre document d'identité, y compris pour les accents. Pour cela, nous vous conseillons d'effectuer la saisie en lettres minuscules.

**Veillez confirmer votre saisie**

Nom

AAARRR



Si un nom d'usage figure sur votre pièce d'identité, ne le saisissez pas. Il sera ajouté par nos services lors de la vérification des pièces de votre dossier.

Prénom

Mohamed Amine



Les autres prénoms, si vous en avez plusieurs, doivent être séparés par une virgule suivie d'un espace.

Autres prénoms

● ● ● ● ●

Civilité

M.  Mme


Date de naissance

01/01/2004

Enregistrer

Recommencer la saisie

Introduire les mêmes données

- Veuillez fournir une adresse e-mail utilisée et consultée de manière régulière.
- Cette adresse sera utilisée pour des envois d'informations importantes.
- Certains prestataires considèrent les courriers électroniques envoyés en nombre comme des *spams*.
- Pensez à vérifier dans votre dossier *spams* ou *courriers indésirables*.
- Cette adresse doit être tenue à jour tout au long de la session.
- S'il s'avère nécessaire de modifier votre état civil, ne faites pas une nouvelle inscription mais contactez-nous par la messagerie authentifiée (logo  dans la barre de menu) pour que nous intervenions.

E-mail


Enregistrer

no-reply-scei@scei-co...

Code de validation adresse e...

Bonjour

11:17

- Veuillez fournir une adresse e-mail utilisée et consultée de manière régulière.
- Cette adresse sera utilisée pour des envois d'informations importantes.
- Certains prestataires considèrent les courriers électroniques envoyés en nombre comme des *spams*.
- Pensez à vérifier dans votre dossier *spams* ou *courriers indésirables*.
- Cette adresse doit être tenue à jour tout au long de la session.
- S'il s'avère nécessaire de modifier votre état civil, ne faites pas une nouvelle inscription mais contactez-nous par la messagerie authentifiée (logo  dans la barre de menu) pour que nous intervenions.

cf.cpge@men.gov.ma

Enregistrer

✓ Merci de saisir le code de validation envoyé à l'adresse cf.cpge@men.gov.ma.

Envoyer

1<sup>er</sup> courrier de SCEI.

Il y en aura d'autres

- De Mines qui vérifie les documents,  
- De Centrale qui vérifie le paiement,  
Ces vérifications sont indépendantes  
l'une de l'autre  
et indépendantes de vos inscriptions.


- Mines pour documents  
- Centrale pour paiement  
- CCINP pour gestion informatique  
Chacun a son rôle



Numéro d'inscription



Mot de passe



Attention : le numéro d'inscription et le mot de passe sont indispensables pour consulter, modifier, signer votre dossier et accéder à vos convocations pour les épreuves écrites et orales, ainsi qu'à vos résultats.

**Le mot de passe provisoire vous sera demandé pour en changer.**

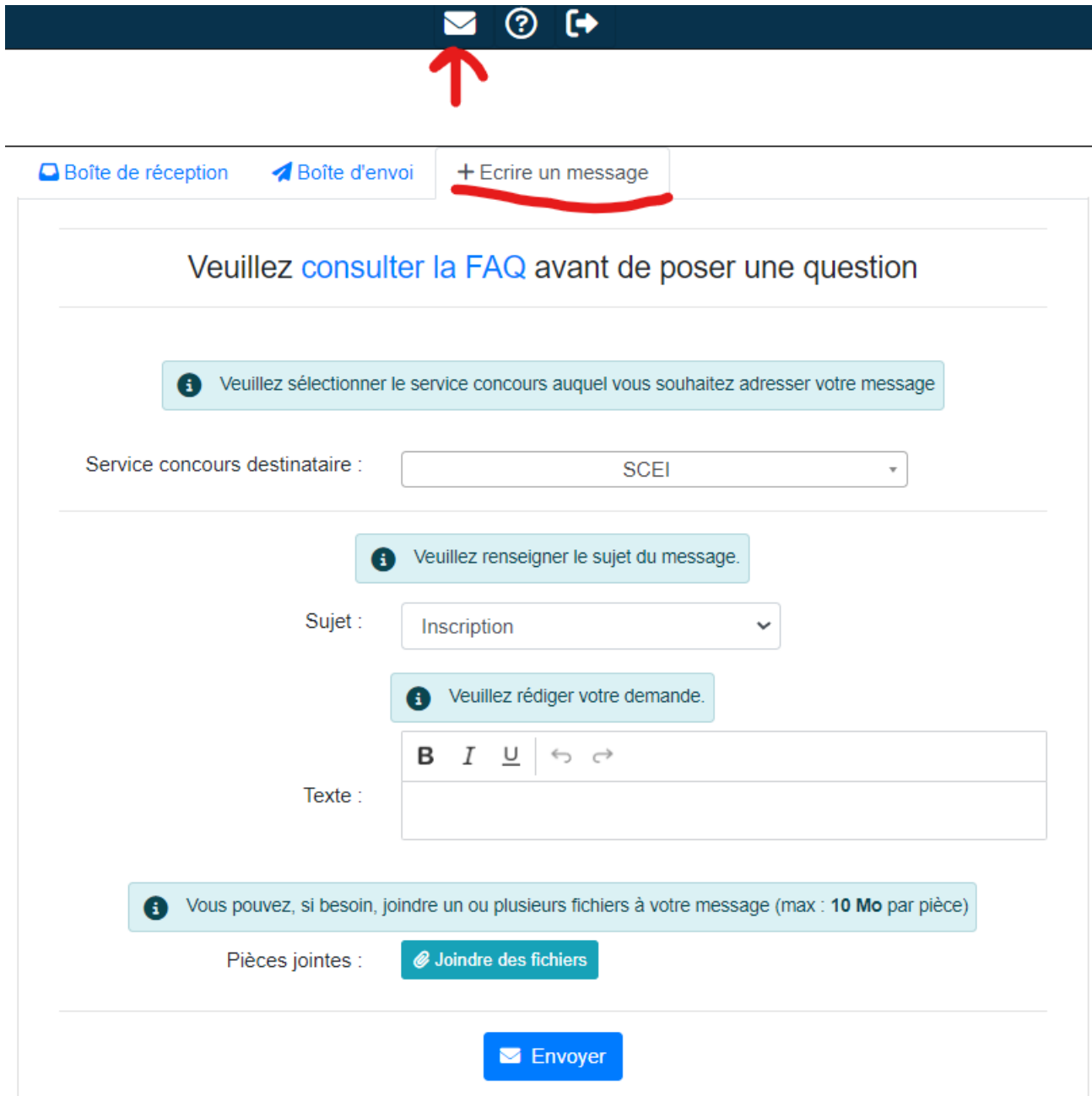
Notez ces identifiants soigneusement, ne les égarez pas ! Ne communiquez ces identifiants à personne : ils sont strictement personnels !

En cas de perte de vos identifiants, utilisez le lien 'Codes perdus', vous recevrez par mail un nouveau mot de passe temporaire.

Continuer l'Inscription

Changer de mot de passe

Vous le savez, il faut enregistrer les mots de passe.  
Qui connaît votre identifiant, votre lycée  
Qui connaît votre mot de passe SCEI seulement



Boîte de réception Boîte d'envoi **+ Ecrire un message**

Veillez [consulter la FAQ](#) avant de poser une question

**i** Veuillez sélectionner le service concours auquel vous souhaitez adresser votre message

Service concours destinataire : SCEI

**i** Veuillez renseigner le sujet du message.

Sujet : Inscription

**i** Veuillez rédiger votre demande.

Texte : **B I U** ↩ ↲

**i** Vous pouvez, si besoin, joindre un ou plusieurs fichiers à votre message (max : **10 Mo** par pièce)

Pièces jointes : Joindre des fichiers

Envoyer

Vous voulez écrire à SCEI

Voici ce que vous obtiendrez.

### ATTENTION

Il n'y a pas un robot qui va vous répondre.  
Vous devez attendre entre 1 ou 2 jours au minimum pour avoir une réponse.

Evitez les modifications à la fermeture des inscriptions.

Vos choix définitifs doivent être pris au moins 1 jour avant la fermeture des inscriptions.

# Identifiants

Pour modifier votre mot de passe

Numéro d'inscription

Mot de passe actuel



Le nouveau mot de passe doit comporter au moins 8 caractères, 1 lettre minuscule, 1 lettre majuscule et 1 chiffre

Nouveau mot de passe

Confirmez le nouveau mot de passe

Valider

# État civil

Pays de naissance

Maroc

Commune de naissance

Casablanca

Possédez-vous la nationalité française?

Oui  Non



- Si vous possédez une double nationalité, dont la nationalité française, saisissez oui dans le champ ci-dessus et sélectionnez votre seconde nationalité dans le champ ci-dessous.
- Si vous ne possédez pas la nationalité française, veuillez sélectionner votre nationalité dans le champ ci-dessous.
- Si vous possédez une double nationalité, mais pas la nationalité française, indiquez prioritairement une nationalité d'un pays de l'Union Européenne si vous en possédez une.

Autre nationalité

Marocaine

Enregistrer

## Coordonnées

- Veuillez tenir à jour ces informations tout au long de la session.
- Si vous êtes hébergé(e) chez une personne, n'oubliez pas d'indiquer "Chez ..." dans l'adresse.



Exemple de format de numéro de téléphone :

- France fixe et portable : 0111223344 (pas de séparateur)
- Étranger fixe et portable : +212112233... (pas de séparateur)

Pays	<input type="text" value="Maroc"/>
Code postal	<input type="text" value="20390"/>
Commune	<input type="text" value="Casablanca"/>
Adresse	<input type="text" value="Résidence l'Espoir, appt 8"/>
	<input type="text" value="9 route de l'Avenir"/>
Numéro de mobile	<input type="text" value="+212666666666"/>
Numéro de téléphone	<input type="text" value="+21252222222"/>

Enregistrer

Alors, vous connaissez votre code postal??

Respecter le format du numéro de téléphone

SCEI est français,

Vous êtes au Maroc, le préfixe +212 pas suivi de 0 est obligatoire

Le portail CPGE est marocain,

Sur le portail CPGE pas de +212

S'il vous plaît !

Cela perturbe les fichiers excel

# Bac

Mois

Année

Série

Mention

## Catégories socioprofessionnelles d

Catégorie socioprofessionnelle mère ou parent A

Catégorie socioprofessionnelle père ou parent B

- STD2A (Sciences Technologiques du Design et des Arts Appliquées)
- TMD Techniques de la Musique et de la Danse
- P Professionnelle
- PA Professionnelle Agricole
- AUT Autre diplôme de niveau IV
- BT Brevet de Technicien
- BTA Brevet de Technicien Agricole
- BMA Brevet des Métiers d'Arts
- BP Brevet professionnel
- BPA Brevet professionnel Agricole
- BTM Brevet Technique des Métiers
- DTMS Technicien des métiers du spectacle
- TCND Technicien en contrôle non destructif
- SESVT Maroc - Sciences Expérimentales - Sciences de la Vie et de la Terre
- SESPC Maroc - Sciences Expérimentales - Sciences Physiques et Chimiques
- SESM Maroc - Sciences Expérimentales - Sciences Mathématiques
- EGGSE Maroc - Economiques et de Gestion - Sciences Economiques
- EGSCG Maroc - Economiques et de Gestion - Sciences de Gestion Comptable
- Bac ou équivalent étranger
- autre

# Bac

Mois

Année

Série

Mention

## Catégories socioprofessionnelles d'activité

Catégorie socioprofessionnelle mère ou parent A

Catégorie socioprofessionnelle père ou parent B

- Agriculteurs sur grande exploitation
- Agriculteurs sur moyenne exploitation
- Agriculteurs sur petite exploitation
- Artisans
- Cadres administratifs et commerciaux d'entreprise
- Cadres de la fonction publique
- Chauffeurs
- Chefs d'entreprise de 10 salariés ou plus
- Chômeurs n'ayant jamais travaillé
- Clergé, religieux
- Commerçants et assimilés
- Contremaîtres, agents de maîtrise
- Elèves, étudiants
- Employés administratifs d'entreprise
- Employés civils et agents de service de la fonction publique
- Employés de commerce
- Ingénieurs et cadres techniques d'entreprise
- Militaires du contingent
- Ouvriers agricoles

Enregistrer

# Bac

Mois	
Année	
Série	
Mention	
<b>Catégories socioprofessionnelles d</b>	
Catégorie socioprofessionnelle mère ou parent A	
Catégorie socioprofessionnelle père ou parent B	

- Ouvriers agricoles
- Ouvriers non qualifiés de type artisanal
- Ouvriers non qualifiés de type industriel
- Ouvriers qualifiés de la manutention, du magasinage et du transport
- Ouvriers qualifiés de type artisanal
- Ouvriers qualifiés de type industriel
- Personnels des services directs aux particuliers
- Personnes diverses sans activité professionnelle de moins de 60 ans (sauf retraités)
- Personnes diverses sans activité professionnelle de 60 ans et plus (sauf retraités)
- Policiers et militaires
- Professeurs des écoles, instituteurs et assimilés
- Professeurs, professions scientifiques
- Professions de l'information, des arts et des spectacles
- Professions intermédiaires administratives de la fonction publique
- Professions intermédiaires administratives et commerciales des entreprises
- Professions intermédiaires de la santé et du travail social
- Professions libérales
- Retraités anciennes professions intermédiaires
- Retraités anciens agriculteurs exploitants
- Retraités anciens artisans, commerçants, chefs d'entreprise

**Enregistrer**



## Scolarité actuelle



Les informations fournies par le candidat doivent être exactes et sans omission, elles engagent sa responsabilité.  
Toute déclaration erronée ou mensongère expose le candidat à des conséquences pouvant aller jusqu'à l'exclusion du ou des concours présentés.

Vous êtes

- Autre formation
- CPGE scientifique
- Ecole d'ingénieur
- Non scolarisé

Langue vivante 1 suivie dans votre établissement


Êtes-vous boursier de l'enseignement supérieur français  
ou pupille de l'état / nation?

Avez-vous un handicap ou une maladie chronique  
pouvant nécessiter un aménagement de vos épreuves ?

Oui  Non

Enregistrer

## Scolarité actuelle

 Les informations fournies par le candidat doivent être exactes et sans omission, elles engagent sa responsabilité.  
Toute déclaration erronée ou mensongère expose le candidat à des conséquences pouvant aller jusqu'à l'exclusion du ou des concours présentés.

Vous êtes

Ecole d'ingénieur

Êtes-vous pour la première fois en 2ème année d'études supérieures

Oui  Non 

Formation

Nom de l'établissement

Ville de l'établissement

Langue vivante 1 suivie dans votre établissement

Arabe

Avez-vous un handicap ou une maladie chronique pouvant nécessiter un aménagement de vos épreuves ?


Oui  Non

Enregistrer


**Vous êtes en école d'ingénieurs**

**A compléter**

## Scolarité actuelle

 Les informations fournies par le candidat doivent être exactes et sans omission, elles engagent sa responsabilité.  
Toute déclaration erronée ou mensongère expose le candidat à des conséquences pouvant aller jusqu'à l'exclusion du ou des concours présentés.

Vous êtes

Êtes-vous pour la première fois en 2ème année d'études supérieures  Oui  Non 

Formation

Nom de l'établissement

Ville de l'établissement

Langue vivante 1 suivie dans votre établissement

Avez-vous un handicap ou une maladie chronique pouvant nécessiter un aménagement de vos épreuves ?  Oui  Non

**Vous êtes à l'université ou autre formation que CPGE et école d'ingénieurs**

**A compléter**

## Scolarité actuelle



Les informations fournies par le candidat doivent être exactes et sans omission, elles engagent sa responsabilité.  
Toute déclaration erronée ou mensongère expose le candidat à des conséquences pouvant aller jusqu'à l'exclusion du ou des concours présentés.

Vous êtes

Non scolarisé

Êtes-vous pour la première fois en 2ème année d'études supérieures

Oui  Non

Activité

Avez-vous un handicap ou une maladie chronique pouvant nécessiter un aménagement de vos épreuves ?

Oui  Non

Enregistrer

**Vous êtes  
Non scolarisé**

**A compléter**

## Scolarité actuelle



Les informations fournies par le candidat doivent être exactes et sans omission, elles engagent sa responsabilité.  
Toute déclaration erronée ou mensongère expose le candidat à des conséquences pouvant aller jusqu'à l'exclusion du ou des concours présentés.

Vous êtes

CPGE scientifique

Classe / Formation

Vous êtes

Langue vivante 1 suivie dans votre établissement

Êtes-vous boursier de l'enseignement supérieur français  
ou pupille de l'état / nation?

Avez-vous un handicap ou une maladie chronique  
pouvant nécessiter un aménagement de vos épreuves ?

BCPST

MP

MP\*

MPI

MPI\*

PC

PC\*

**PSI**

PSI\*

PT

PT\*

TB

TPC

TSI

Les inscriptions seront faites  
en fonction des filières

